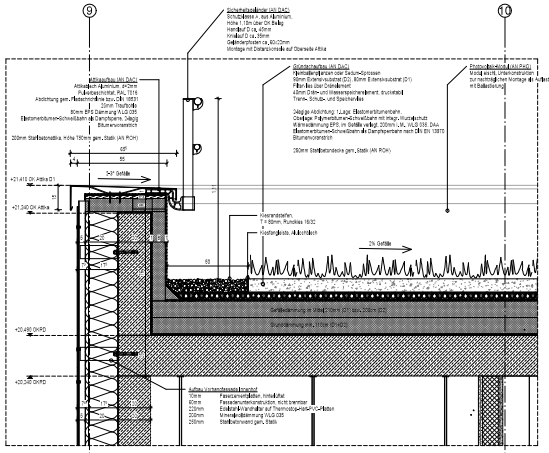

Detailschnitt Attika_Lichthof BT E2 (BT E1 analog)

M 1 : 10

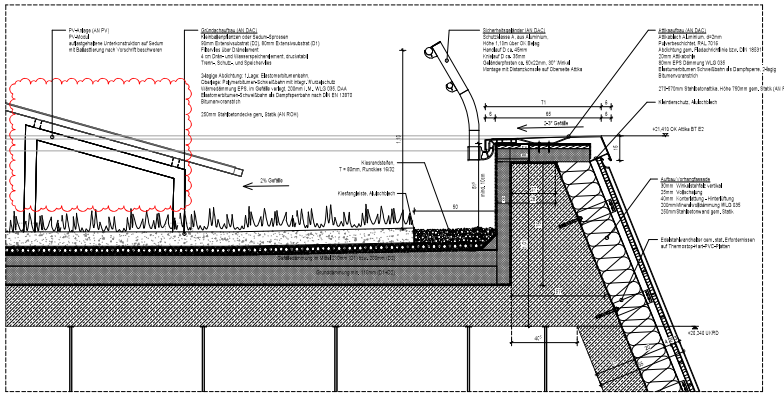

Detailschnitt Attika mit PV BT E2 (BT E1 analog)

M 1 : 10

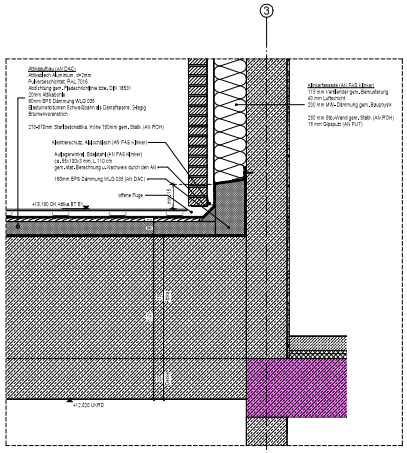

Detailschnitt Attikaanschluss BT E1/E2 (BT E2/E3analog)

M 1 : 10

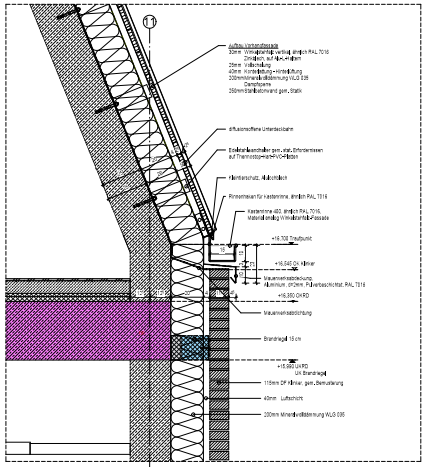

Detail Fassade_Regenrinne

M 1 : 10

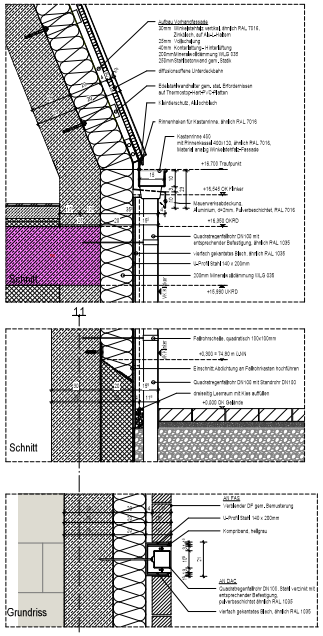

Detail Entwässerung_Fallrohr

M 1 : 10

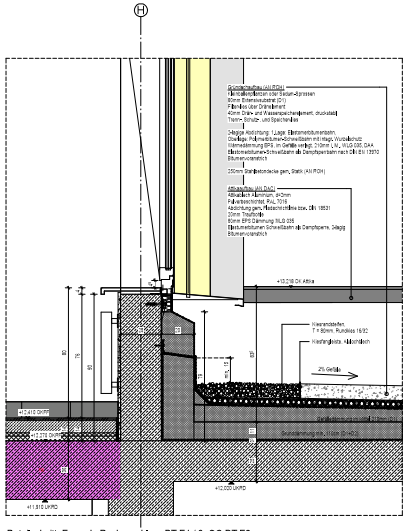

Detailschnitt_Fassade Dachanschluss BT E1 / 3, OG BT E2

M 1 : 10

Legende

Stellfläche (STB) · Beton unbewehrt (UB) · Fertigteil (FT) · Gesteinskorrnent (GK) · Grundebene · Wandanschlüsse · Hinweis · Mauerwerk (MW) · Penetration (PB) · Verfüllmörtel (VB) · Naturstein (NST) · Detail-Nr. Blatt-Nr. · Schnitt / Ansicht · Bauteilbezeichnung · vorhergehende Änderungen · Linie verdeckt · Grundstücksgrenze · Baugrenze · Baulinie · Grundwassergrenze

OFFF	Oberkante Fertigfußboden
OKBT	Oberkante Betondecken
OKRD	Oberkante Rohdecke
UKFD	Unterkante Fertigdecke
UKRD	Unterkante Rohdecke
FBRH	Fertigbodengleiche
RBRH	Rohbodengleiche
LH	Lichte Höhe (Fertigmaße)
RH	Raumhoch (Rohmaße)
FF	Fertigfußboden
FD	Rohdecke
FE	Fertigdecke
BD	Bodenbeschichtung (LB)
DD	Deckenbeschichtung (LB)
DA	Deckenanstrichung (LB)
WA	Wandanstrichung (LB)
BE	Bodenbelag (LB)
DE	Deckenbelag (LB)
WA	Wandauswaschung (BNT)
WD	Wandoberflächen (BH)
WE	Wandbelag (BT)
UC	Unterzug
UC	Unterzug
DV	Deckenverstärkung
SW	Schwelle
BF	Bauwerksfuge
DF	Dehnungsfuge

OK	Oberkante
UK	Unterkante
VK	Vorderkante
HK	Hinterkante
ECK	Ecke
LFT	Luftschicht
SKN	Sanitär
RP	Regenrohr
FR	Rollenrohr
TBL	Tablar
DL	Deckellüftung
FA	Fensterlüftung
LA	Leitenlüftung
PA	Pendelanschlag
FS	Fensterschwelle
FW	Fensterflügel
FL	Fensterflächen
FBH	Fensterwandbrüstungshöhe
BNG	Blendenbeschlag
RW	Rauchmelder
RWA	Rauch- und Wärmeabzugsanlage
HA	Heizungsanlage
SP	Sprinkler
VWH	Wandhydrant
HY	Hydrant
RÖ	Röntgenraum

BW	Brandwand
BWF	Bauteil Brandwand
HRD	Hochfeuerhemmende Decke
HRW	Hochfeuerhemmende Wand
FSD	Feuerhemmende Decke
FSW	Feuerhemmende Wand
TSD/RS	Feuerhemmende/rauchhemmend, rauchdicht, selbstschließend
TSW/RS	Feuerhemmende/rauchhemmend, rauchdicht, selbstschließend
T30	T30 / T30 feuerhemmend
T90	T30 / T90 feuerhemmend
NR	Nicht Rettbare

Brandschutzanforderungen

	feuerbeständiges Bauteil (F90)
	Bauteil Brandwand
	Brandwand
	feuerbeständige Decke (F90)

Ausbaumaterialien

Wand	Boden	Decke
A Anstrich AL Anstrich-Lack B Beton BWG Betonwerkstein D Dichtung F Fliesen FGS Fugenglasfolie G Glasscheiben GF-BN Gipsplatten Brandwand GF (R) Gipsrohr HSL Holzlamellenleisten HSV Holzverschalung LE Leichtbeton MW Mauerwerk MWH Mauerwerk Verblendstein, HF NST Naturstein OA Ölgrunder Anstrich PB Penetration PB-BN Penetration Brandwand PZ Putz, Zementmörtel R Rolladen RA Rollladenkasten SB Sockelleiste SH Schiebetüranlage STB Stahlbeton TA Tapete TF Tapetenfüllung (vorbereitet) TG Tapeten-Gleitfaser TGV Tapeten-Gleitfaser (abziehbar) TP Tapeten-Papierfaser VA Verblendung Alu VNTT Verblendung Naturstein VZ Wandverkleidung WDVS Wärmedämmverbundsystem WF Wandgewebe ZF Wandzierfriese	A Anstrich AE Epoxyharzanstrich AL Lackanstrich AP P-Q-Anstrich BA Bitumiöse Abdichtung BB-PD Beschichtung Parkdeck BHB Bodenheizbelag BS Bodenspachtel DB Dampfsperre DS Dampfbremse ET Estrich auf Trennlage F Fliesen GA Gussasphalt GAE Gussasphaltestrich GR Gitterrost HKS Hohlkörperdecke HO Hohlbodenboden HSE Hartstoffestrich LI Linoleum MD Mörtelbett P Parkett OA Ölgrunder Anstrich OAP Ölfarbe PU-Anstrich PA Parkett PUC P-Q-Anstrich SA Staubbindender Anstrich SE Schüttmaterial Estrich SP Spachtelung T Teppich TS Trittschalldämmung TL Terrazzo V Verlegung VE Verbundestrich ZE Zementestrich	A Anstrich APG Abpressgebäude AS Anstrichstoffe BPD Bandrasterdecke GKD Gipskartondecke LD Lichtdecke LPD Lamellenpaneldecke MD Metalldeckenelemente MPD Metallpaneldecke MRD Metallrasterdecke P Putz S Spachtelung SB Betondecke - Sichtbeton

Alle Maße sind vor Ausführung örtlich und rechnerisch zu prüfen.
Die Ausführungszeichnungen sind nur in Verbindung mit den Zeichnungen der einzelnen Fachplaner und den auf den Plänen als Verweis aufgeführten Detailplänen gültig. Unstimmigkeiten sind vor Ausführung mit der örtlichen Bauleitung abzustimmen. Die angegebenen Fenster- und Türlichten geben das lichte Maß von OKBH bzw. OKFF bis LK/Rahmen an.

- alle F90 Wände auf Rohboden (auch Systemtrennwände)
- außenliegender Sonnenschutz am gesamten Gebäude außer Treppenhäuser: Sonnenschutzglas
- Blendschutz: an allen Bürorarbeitsplätzen und Leitwarten

Maßstab: 0 0,25 0,50 0,75 1,0 1,5 m

Änderungen:

1	30.04.2020	Anpassung PV-Anlage, Kiesstreifen	
Nr.	Datum	Bezeichnung	Gez. Geprüft

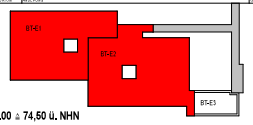

± 0,00 ≙ 74,50 ü. NHN

Projekt
6520003151
Erweiterungsneubau Anne-Frank Gesamtschule (Bauteil E)
Burghofstraße 120, 44145 Dortmund

Bauherr
Stadt Dortmund
Stadt Dortmund/Immobilienwirtschaft FB 66
Königswall 18
44137 Dortmund

Freigabe
Datum, Unterschrift

Planer
RKW Architektur +
RKW Architektur +
Private Kommanditgesellschaft
Düsseldorfer GmbH
Berg Kundler
Hofstraße 45-47
40115 Düsseldorf
Tel. +49 211 9 17 00 - 0
Fax +49 211 9 17 00 - 10
info@rkw-architektur.de | www.rkw-architektur.de

Freigabe
Datum, Unterschrift

Fachplaner

Planinhalt
Ausführungszeichnung
Dachdetails BT E1 / BT E2
DG

Projektnr.	Verfasser	Bearbeiter	Erstellt am	Speichern		Format	Maßstab
6520003151	RKW +	RKW +	24.04.2020	30.04.2020 12:16:29		A0+	1 : 10

Planumme
AFG0-BE-BA-RW-SC-SHR0-D-E-D-D3-01